


1. korak

Potegnite teleskopsko palico iz stojala in jo nastavite v fiksno lego.




2. korak

Potegnite grafiko s sprednje strani stojala. Grafiko odvijte do konca.



3. korak

Zgornji del grafike zataknite na kavelj, ki se nahaja na zgornjem delu palice.



4. korak

Odvijte oba zatiča na palici in jo raztegnite do željene višine.




5. korak

Privijte zatiče na palici, da se zaprejo in je pano stabilen. Pano je sedaj pripravljen za uporabo.

Menjava grafike


1. korak

Ko je grafika popolnoma odvijta in ni nameščena na palico odstranite črni zaščitni pokrovček na eni strani držala in grafiko potegnite ven.



1. korak

Potegnite grafiko še iz spodnjega stojala. Drugo, novo grafiko enostavno potisnite nazaj skozi režo v spodnjem stojalu.



1. korak

Grafiko enostavno potisnite še skozi režo v zgornjem držalu in pritrdite še črni zaščitni pokrovček.



ENTDECKER Slovenija
Bizart Miha Vajt s.p.
Golnik 25a, 4204 Golnik

T 040 804 120
031 712 111
F 0509 12011

info@bizart.si
www.bizart.si
www.entdecker.com